

# Régua Multisetorial de Sensibilidade FEBRABAN - Camada 1 por Setor - Macro

1-CAPTURA DE DADOS E CÁLCULOS DAS VARIÁVEIS CONTÍNUAS

2-CONVERTER VARIÁVEIS CONTÍNUAS EM DISCRETAS

3-FATORES PRIMÁRIOS

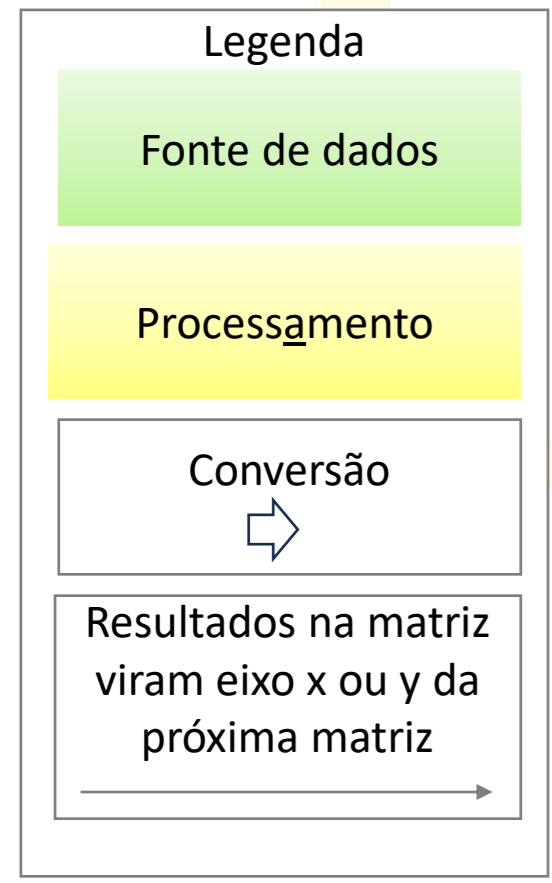
4-CONSOLIDAÇÃO SUCESSIVA

- Carteira de Crédito (R\$)**
- Por subclasse CNAE
  - Por divisão CNAE
  - Por rating
  - Por prazo médio

**Taxonomia Febraban Subclasse CNAE x exposição**

Agrupar pela exposição. A exposição com o maior volume de crédito representará a natureza da divisão CNAE

Converter faixas de variáveis contínuas em variáveis discretas das régua de qualidade, prazo médio e volume dentro da carteira



**NATUREZA**

Divisão	Crédito	Natureza
29	70	Alta exposição
1	256	Moderada exposição

**QUALIDADE**

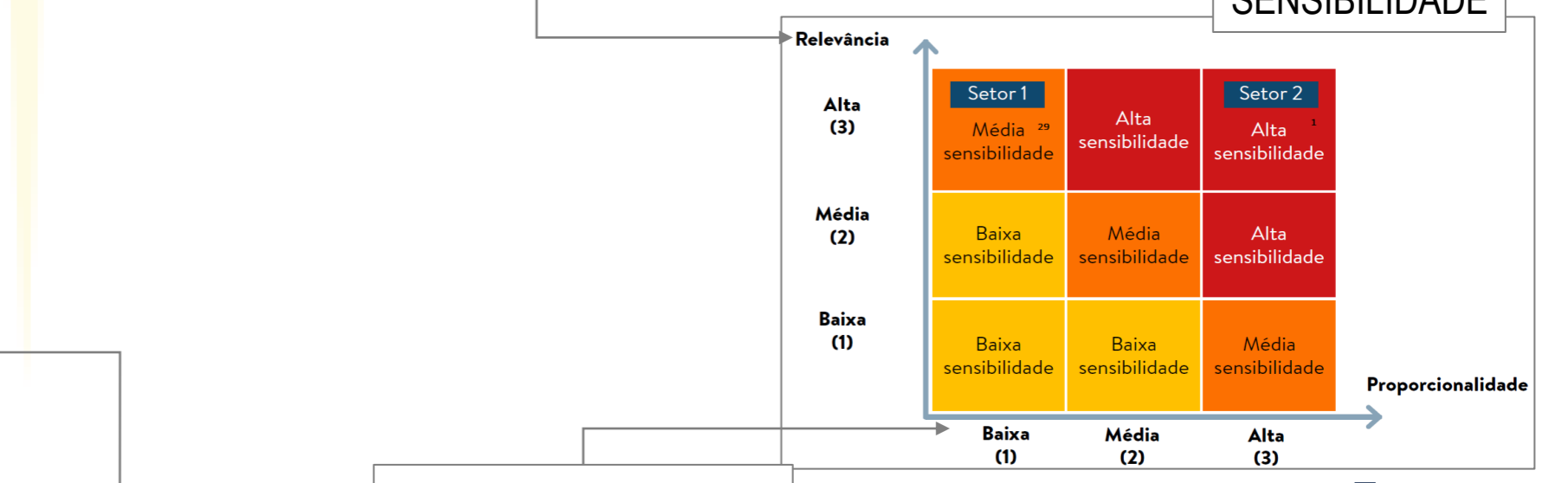
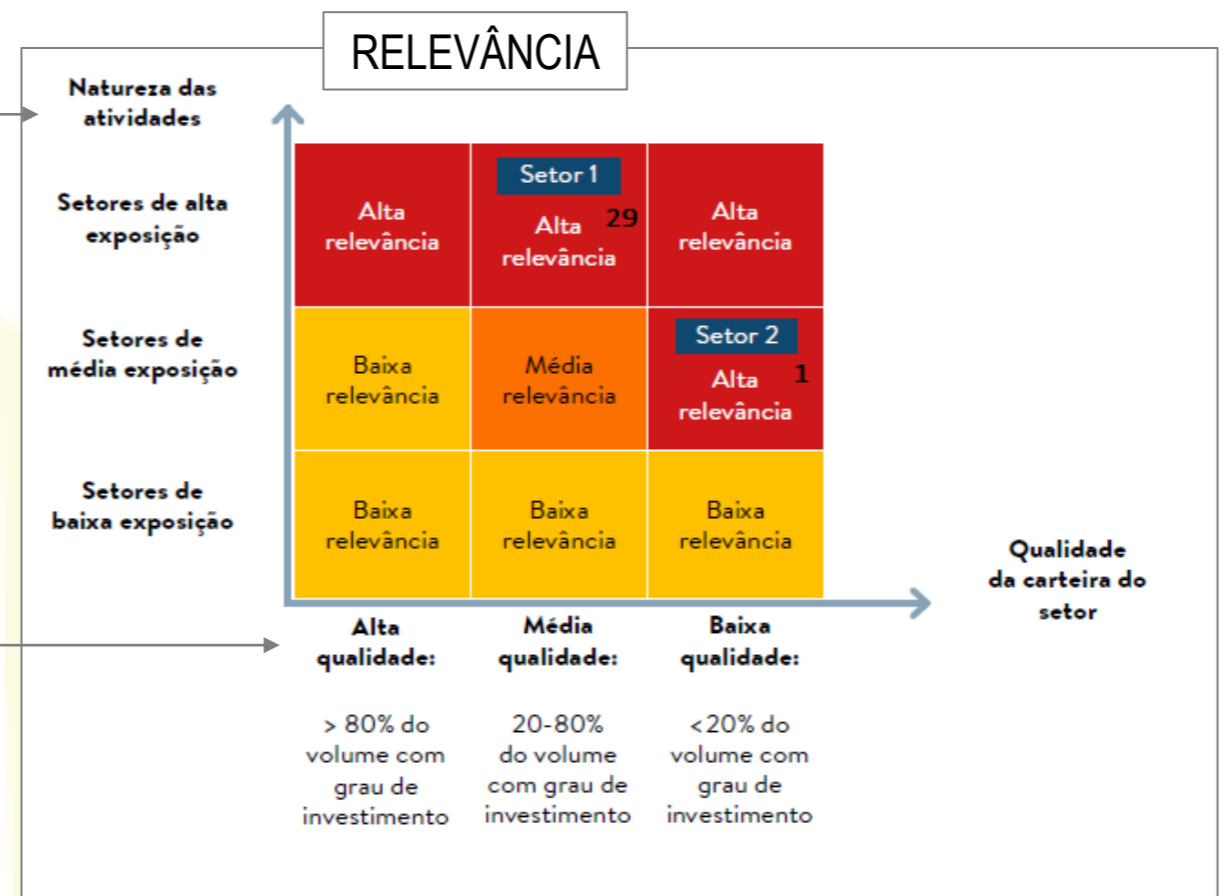
Divisão	Descrição da divisão	Qualidade
29	FABRICAÇÃO DE VEÍCULOS AUTOMOTORES, REBOQUES E CARROCERIAS	Média
1	AGRICULTURA, PECUÁRIA E SERVIÇOS RELACIONADOS	Baixa

**PRAZO MÉDIO (opcional)**

Divisão	Descrição da divisão	Prazo médio ponderado
29	FABRICAÇÃO DE VEÍCULOS AUTOMOTORES, REBOQUES E CARROCERIAS	12 a 36 meses
1	AGRICULTURA, PECUÁRIA E SERVIÇOS RELACIONADOS	> 36 meses

**VOLUME DA CARTEIRA**

Divisão	Descrição da divisão	Proporcionalidade setorial
29	FABRICAÇÃO DE VEÍCULOS AUTOMOTORES, REBOQUES E CARROCERIAS	Baixa
1	AGRICULTURA, PECUÁRIA E SERVIÇOS RELACIONADOS	Alta



Contagem da quantidade de setores por sensibilidade / quantidade total de setores

**Consolidado Geral**

Percentual da sensibilidade de todos setores	Sensibilidade da carteira
Alta >= 30%	Alta
Alta < 30% e Média >= 70%	Média
Alta < 30% e (Alta + Média) >= 70%	Média
Alta < 30% e Média < 70% e (Alta + Média) < 70%	Baixa